

# Online registratie

Alvorens u toegang heeft tot i-Active, moet u een account aanmaken bij het portaal van uw gemeente. Ga hiervoor naar **zulte.i-active.be**.

Welkom bij Gemeentebestuur Zulte



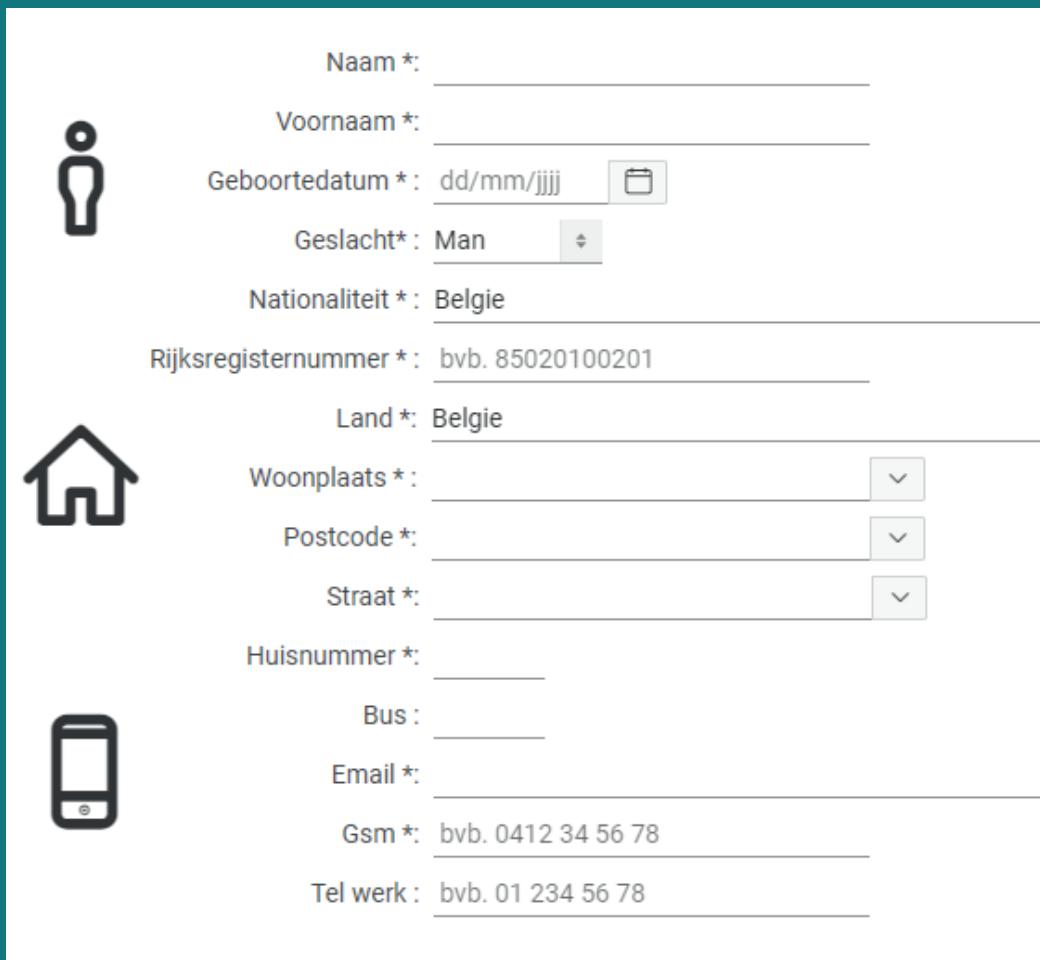
Centrumstraat 8  
9870 ZULTE  
09 243 14 12  
info@zulte.be

Ga naar Stap 1 →

Voor welke diensten wilt u zich registreren?


<input type="checkbox"/>	Dienst	Goedkeuring vereist	Kind / volw	Reglement	Gelezen en goedgekeurd
<input type="checkbox"/>	Vrije tijd	Nee	Beide		


1. Vink de dienst “vrije tijd” aan.
2. Geef uw eigen persoonsgegevens in. De velden met een \* zijn verplicht in te vullen.
3. Voeg vervolgens uw kind(eren) en eventueel andere verantwoordelijken toe.
4. U kan, indien gewenst, ook afhaal- en contactpersonen toevoegen.
5. Bevestig de registratie.
6. Geef een wachtwoord in en klik door om naar het ouderportaal te gaan.



Naam \*:

Voornaam \*:


Geboortedatum \* : dd/mm/jjjj 


Geslacht\* : Man 


Nationaliteit \* : Belgie

Rijksregisternummer \* : bvb. 85020100201

Land \* : Belgie

Woonplaats \* : 

Postcode \* : 

Straat \* : 

Huisnummer \*:

Bus :

Email \*:

Gsm \* : bvb. 0412 34 56 78

Tel werk : bvb. 01 234 56 78

U ontvangt een e-mail met uw logingegevens (o.a. cijfercode als gebruikersnaam). Hou deze goed bij! Ben je je wachtwoord vergeten? Contacteer het gemeentebestuur om je wachtwoord opnieuw in te stellen.  
Ga naar [i-active.be/login](https://i-active.be/login) en geef uw gebruikersnaam (cijfercode) en wachtwoord in om in te loggen op het ouderportaal.

# Handleiding oudermodule

## MENU

Home

 Kalender

 Reservaties

 Financieel

Mijn gegevens

Berichten

Afmelden

 Help

### 1. HOME

- Snelkeuze naar schermen
- Contactgegevens

### 2. KALENDER

- Inschrijven
- Uitschrijven
- Filteren op activiteiten

### 3. RESERVATIES

- Inschrijvingen per week en/of dagdeel
- Inschrijvingen per maand

### 4. FINANCIIEEL

- Afrekeningen
- Fiscale attesten
- Mutualiteitsattesten

### 5. MIJN GEGEVENS

Raadplegen en eventueel aanpassen eigen gegevens en kindgegevens.

# 1. HOME

Kalender



Reservaties



Financieel



Op de homepagina van het ouderportaal vindt u:

1. Snelkoppelingen naar schermen die vaak gebruikt worden.
2. Contactgegevens van uw stad of gemeente.

## Contactgegevens

Gemeentebestuur Zulte  
Centrumstraat 8  
9870 ZULTE  
09 243 14 12

info@zulte.be

Website:

Ondernemingsnr: 0207 456 868

## 2. KALENDER

Andere acties die u op dit scherm kan doen:

Switch van kalender bij meerdere kinderen.

Duid aan wat u wilt doen:

Inschrijven via kalender (standaard):  
Klik op het gewenste kalenderitem, vervul het formulier en klik op 'Inschrijven'.

Willekeurig inschrijven:  
U wenst uw kind slechts op enkele dagen in te schrijven gedurende een bepaalde periode. Kies de juiste dagen en geef de uren in.

Inschrijven via periode:  
Schrijf uw kind dagelijks, wekelijks, tweewekelijks, maandelijks of trimestrieel in.

Uitschrijven via periode:  
Maak de inschrijvingen ongedaan voor een hele periode.

Filter op basis van de gegeven filters, zoals maand of dienst. Klik vervolgens op 'Zoeken'.

Klik op 'Help' om na te lezen wat u met de kalender kunt doen.

Hieronder ziet u een voorbeeld van hoe uw kalender er kan uitzien. De kalenderitems waar een vinkje bij staat zijn kalenderitems waarop u één of meerdere kinderen hebt ingeschreven.

ma	di	wo	do	vr	za	zo
29	30	31	1	2	3	4
5	6	7	8	9	10	11
12	13	14	15	16	17	18
<b>Gemeentelijke sporthal</b> Sportkamp lager onderwijs: CHALLENGE	Sportkamp lager onderwijs: CHALLENGE <b>Gemeentelijke sporthal</b> Sportkamp kleuters Zulte: BOUWKAMP	Sportkamp lager onderwijs: CHALLENGE Sportkamp kleuters Zulte: BOUWKAMP	Sportkamp lager onderwijs: CHALLENGE Sportkamp kleuters Zulte: BOUWKAMP	Sportkamp lager onderwijs: CHALLENGE Creakamp CARNAVALKRIEBELS		
<b>Ontmoetingscentrum Olsene</b> Creakamp CARNAVALKRIEBELS	Sportkamp kleuters Zulte: BOUWKAMP <b>Gemeentelijke turnzaal</b> Sportkamp kleuters	Sportkamp kleuters Machelen: SPORTKRIEBELS Creakamp CARNAVALKRIEBELS	Sportkamp kleuters Machelen: SPORTKRIEBELS Creakamp CARNAVALKRIEBELS	Creakamp CARNAVALKRIEBELS		

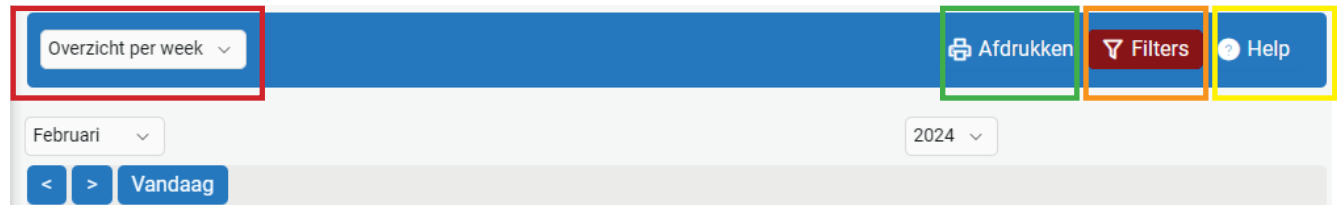
**Gelijktijdigheidskortingen vanaf 2<sup>de</sup> kind worden pas toegepast in de laatste stap van het winkelmandje voor online betaling.**

# 3. RESERVATIES

Door op 'Reservaties' te klikken krijgt u een lijst van de inschrijvingen van uw kind(eren) per maand. U kunt ook zien voor welke kalenderitems uw kind(eren) op de reservelijst staan.

1. Wilt u een overzicht per week, dan kunt u dat links bovenaan opvragen.
2. Druk deze pagina af.
3. Filter op basis van de gegeven filters, zoals kind, artikelgroepen, artikels of locaties. Klik vervolgens op 'Zoeken'.

Klik op 'Help' om na te lezen wat u op het scherm 'Reservaties' kunt doen.



# 4. FINANCIIEEL

Wanneer u op 'Financieel' klikt, dan krijgt u in de eerste plaats uw rekeningen te zien.

U kunt op dit scherm ook uw fiscale attesten raadplegen als u op het tabblad ernaast klikt.

Ten slotte vindt u hier ook uw mutualiteitsattesten.



# 5. MIJN GEGEVENS

Onder '**Persoonsgegevens**' vindt u de gegevens die u bij het online registreren heeft ingevuld. Bij sommige diensten kunt u die zelf aanpassen, bij andere moet u de administratie contacteren om die te laten aanpassen.

Onder '**Kinderen**' vindt u de gegevens van uw kind(eren) die u bij het registreren heeft ingevuld. Bij sommige diensten kunt u die zelf aanpassen en nog een kind toevoegen, bij andere moet u de administratie contacteren om die te laten aanpassen.

Onder '**Adressen**' vindt u het adres dat/de adressen die u bij het registreren heeft ingevuld. Door op het potloodje te klikken kunt u het adres aanpassen. Door op 'Nieuw' te klikken kunt u een adres toevoegen.

Voeg onder '**Contact**' telefoonnummers en/of e-mailadressen toe of pas ze aan.

Onder het titeltje '**Financieel**' vindt u uw mandaten indien u werkt met domiciliëring, uw kortingstarieven en de kostenverdeling (betalers).